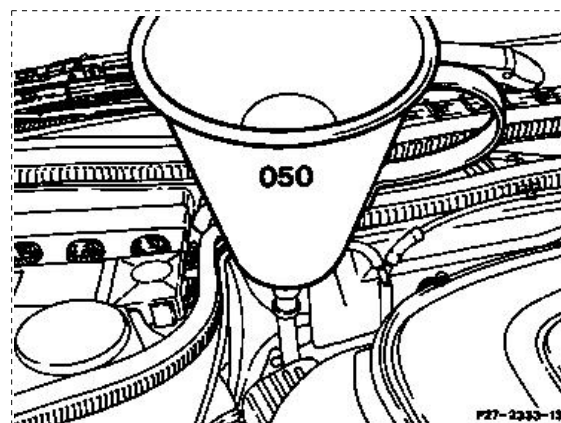
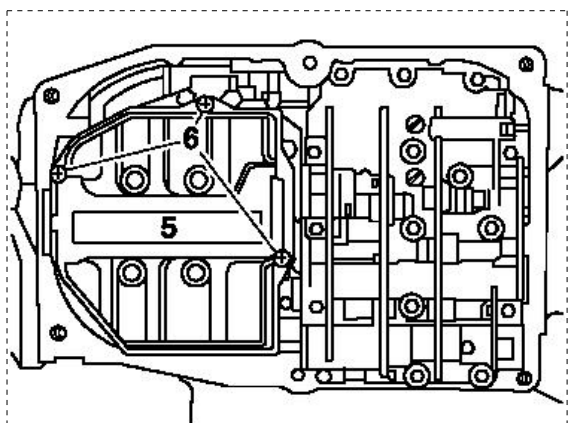
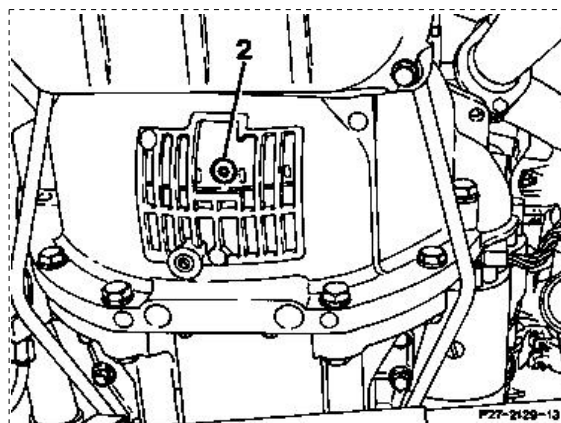
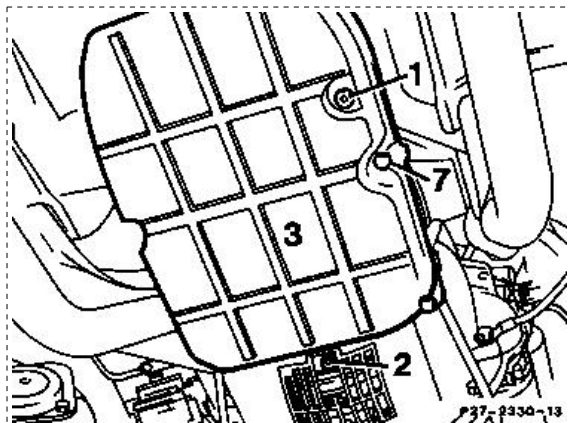


⚠ Ölwechsel bei abgestelltem Motor durchführen. Feststellbremse betätigen.
Wählhebel in Stellung "P" einlegen.



Hinweis

Das Fahrzeug muß zum Ölwechsel und zur Ölstandskontrolle waagrecht stehen.

Typ 124.036

Linkes vorderes Auspuffrohr _____ aus-, einbauen.

Typ 126

Querjoch-Mittelstück _____ aus-, einbauen (Ziffer 1).

Alle Typen

Getriebe _____

Ölablaßschraube (1) _____

vor dem Ölwechsel auf Dichtheit prüfen. Bei größerem Ölverlust Ursache ermitteln und beseitigen gegen gesonderten Auftrag.
heraus-, hineindreihen und Öl ablaufen lassen, 14 Nm.

Ölablaßschraube (2) _____

heraus-, hineindreihen und Öl ablaufen lassen, Anziehdrehmoment 14 Nm.

Ölwanne (3) _____

aus-, einbauen. Dazu Schrauben (7) heraus-, hineindreihen, Anziehdrehmoment 8 Nm.

Hinweis

Ölwanne vor dem Einbau reinigen.

Ölfilter (5)

erneuern.

Öl _____ einfüllen. Dazu den Einfülltrichter (050) in die Öffnung für den Ölmeßstab einsetzen und bei stehendem Motor zunächst eine größere Menge (ca. 4 Liter) Öl einfüllen. Motor starten und in Wählhebelstellung "P" im Leerlauf laufenlassen. Nach und nach Rest der Ölmenge nachfüllen. Wählhebel in Stellung R-N-D-N-R - in jeder Stellung einige Sekunden belassen - und wieder in Stellung "P" bringen.

Ölstand _____ prüfen, richtigstellen ([siehe 2710](#)).

Ölsorten

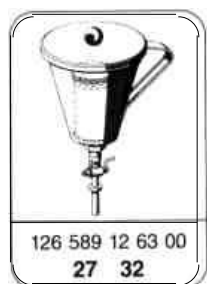
Flüssigkeitsgetriebeöl (ATF) freigegebene Öle		siehe "Betriebsstoff-Vorschriften" Blatt 236.4, 236.6 und 236.7	
Füllmengen in Liter			
Typen mit		Getriebe	Ölwechsel
4- und 5-Zylinder-Motoren		722.1	4,8 5,3 ¹⁾
		722.3	6,2
		722.4	5,5 6,0 ³⁾
6-Zylinder-Motoren		722.1	5,3
		722.3, 722.5	6,2
		722.4	6,0
8-Zylinder-Motoren	3,8	722.3	6,2 7,7 ²⁾
	5,0	722.0	7,9
	4,2	722.3	7,7
	5,0		
	5,6		
12-Zylinder-Motor		722.3	7,7

¹⁾ Nur Motoren 102.98 und 617.95 Turbodiesel

²⁾  und  ab 1983

³⁾ Nur Motor 102.98 und 602.96 (TURBO)

Sonderwerkzeug



1 Querjoch-Mittelstück aus-, einbauen

Typ 126

Damit die Ablasschraube am Drehmomentwandler zugänglich wird, Querjoch-Mittelstück (4) aus-, einbauen.

Die Schrauben (22) sind selbstsichernd (microverkapselt), sie müssen erneuert werden.

Anziehdrehmoment 45 Nm.

